

6/27
土曜15時

新建京都支部 「テレワークで実践報告会」 開催決定！

事前申込制

可能な時間だけのご参加も大歓迎！！！！！！

おねがい！
バーチャル会議システムZoomを使って開催します。メールで参加申込された上で、下記説明に沿ってカメラが内蔵されたパソコン等にアプリをインストールしておいて下さい。
カメラがなくても視聴はできます。

はじめてのZoom設定<準備編>

事前申込

moegi@moegi-archi.com まで
事前に参加希望メールをお送りください
6/26金 18時までにおねがいします！

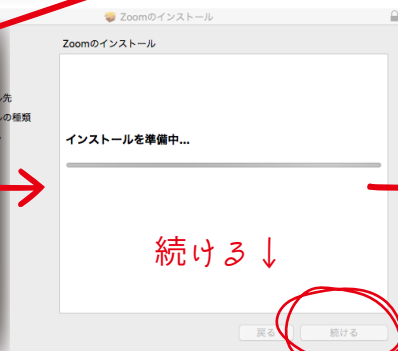
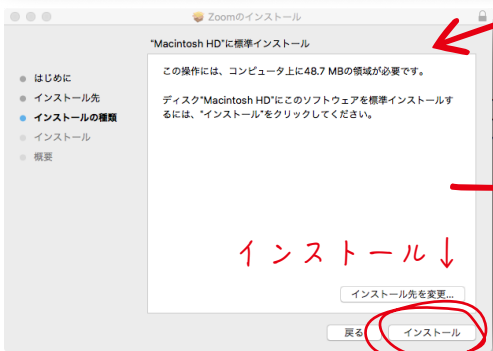
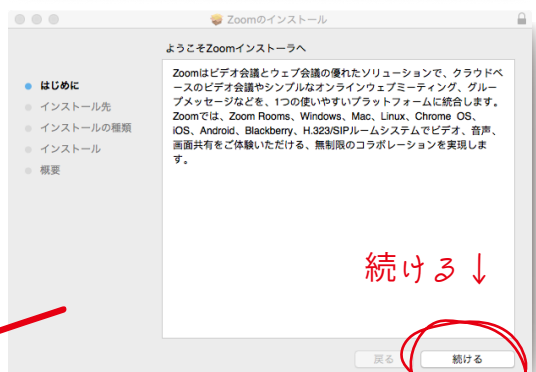
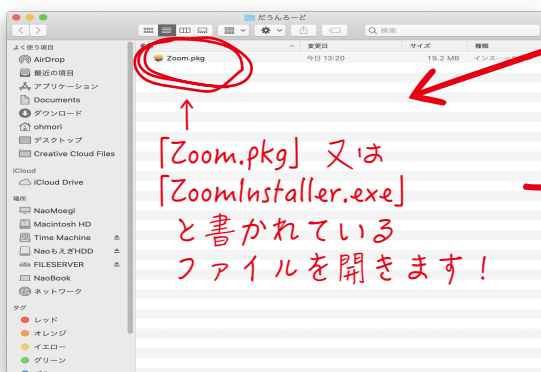
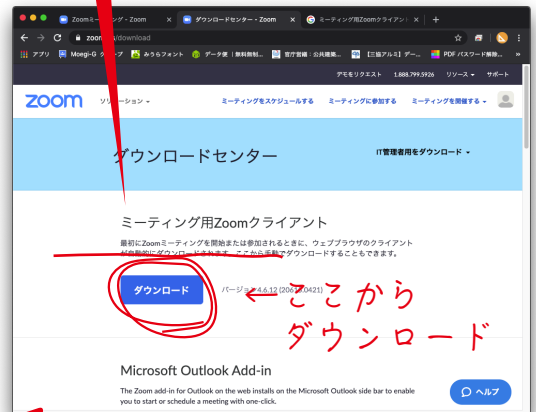
事前接続試験（希望者のみ）

初めてZoomを使う方のために
6/19金曜日 18時～
「事前の接続試験」を行います。
希望される方は予め下記手順の準備をされた上で、
当日17時迄にメールにて申し込みください。

■ Zoomアプリをダウンロードします

<https://zoom.us/download> と打込みます

必ず「ミーティング用Zoomクライアント」
をダウンロードしてください！！！！



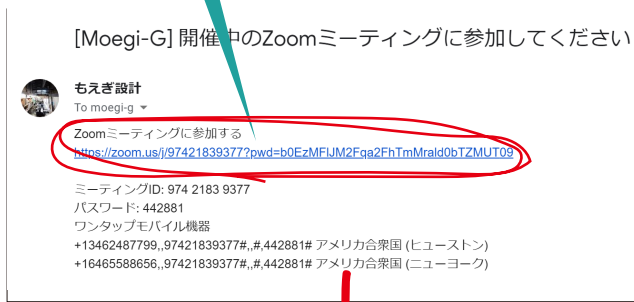
ここまでで「Zoom」の準備は完了です！つぎは実践編！！！！

実践編!!!

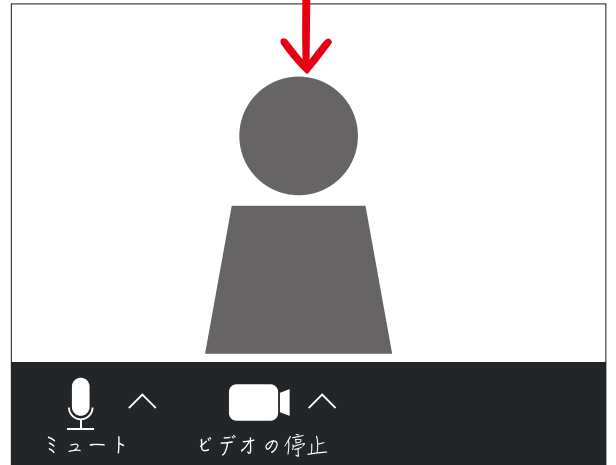
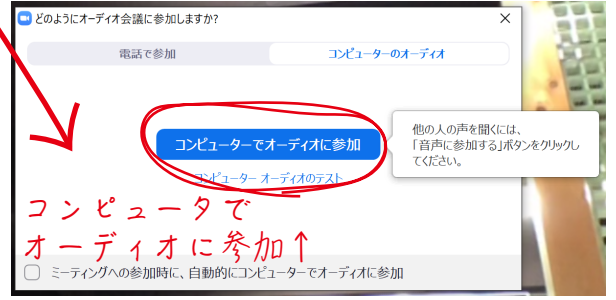
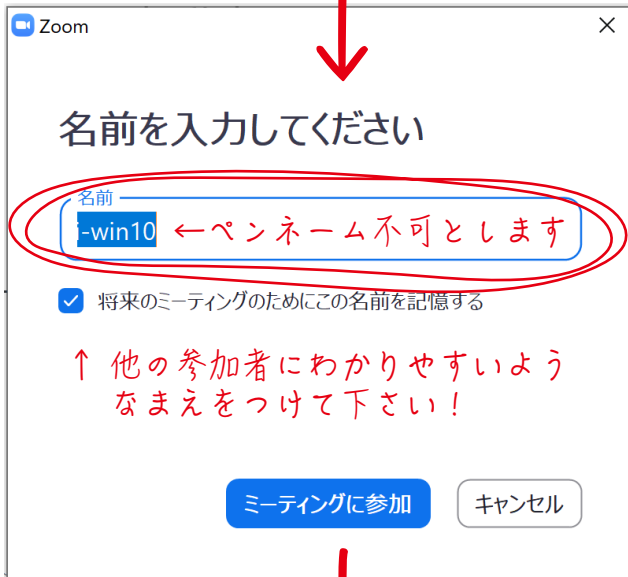
実践報告会 / 接続実験とも開始少し前にもえぎ設計からメールします

■ 実践報告会への招待メールを開きます

ここをクリックします!



Zoom Meetingを
開く →



ビデオを停止
パソコンのカメラのON/OFFの
切り替えです。

ミュート
マイクのON/OFF切り替えです。
Zoom会議中にこっそりポテチを
食べたくなった時お使い下さい
自分発の音がみなさんに聞こえ
なくなります。

- ZoomはパソコンだけではなくスマートフォンやタブレットPCなどにもインストール出来ます。手軽に参加できるので、この機会に導入してみてください。Zoomのセキュリティー上の課題が取り沙汰されていますが、今回の報告会は、参加者を事前登録制として、閉じた会とすることで、外部からのセキュリティーを高めています。



どうしても分からない方はZoomを使った事がある身近な方にインストール方法や使い方を聞いてみてください。それでもお困りの方もえぎ設計迄ご連絡ください 075-431-1120